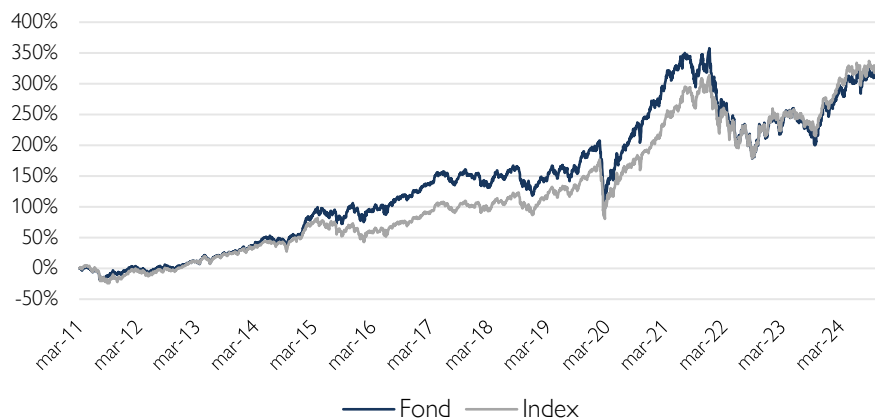


# Cliens Sverige Fokus (A)

Historisk avkastning är ingen garanti för framtida avkastning. De pengar som placeras i fonden kan både öka och minska i värde och det är inte säkert att du får tillbaka hela det insatta kapitalet.

## Blir det ett tomterally?

### Fondens utveckling sedan start



Avkastningen på Stockholmsbörsen var i november -0,7 procent. Hittills i år är avkastningen därmed 9,8 procent. Globalt var avkastningen i aktiemarknaden 6,7 procent i november vilket innebär en uppgång om 32,3 procent så här långt i år (omräknat till SEK). De svenska storbolagen föll något mindre (OMXS30 -1,0 procent) jämfört med småbolagen (CSXSE -1,1 procent) under månaden. Ledande konjunkturindikatorer pekar mot att världskonjunkturen är på väg att böttna ur. I Sverige steg inköpschefsindex för tillverkningsindustrin till 53,8 (53,2) i november, vilket var den fjärde månaden i rad i tillväxtzonen. Delindexen för orderingen och orderstocken utgjorde stora bidrag till månadens förbättring. Inköpschefsindex i eurozonen var oförändrat på 45,2 i november. I USA steg däremot ISM index till 48,4 (46,5), vilket också var över analytikernas förväntningar. I Kina steg Caixin index till 51,5 jämfört med 50,5 månaden innan.

Den svenska Riksbanken beslutade enligt förväntan att sänka styrräntan med 50 punkter till 2,75 procent. I USA sänkte Fed räntan med 25 punkter till 4,75 procent, vilket även BOE gjorde. Båda i enlighet med marknadens förväntningar. Efter en kraftig uppgång i långa obligationsräntor inför det amerikanska presidentvalet, sjönk återigen räntor på bred front i november. Den svenska tioåriga statsobligationsräntan föll med 16 punkter till 1,95 procent, medan den tyska motsvarigheten sjönk 31 punkter till 2,09 procent.

Den amerikanska tioåringen var ned 8 punkter till 4,20 procent. En delförklaring till att obligationsräntor föll tillbaka var Trumps nominering av Scott Bessent till ny finansminister vilket gillades av marknaden. Den svenska Kronan stärktes med 0,7 procent mot Euron till 11,53 men försvagades med 2,2 procent mot US-Dollarn till 10,90.

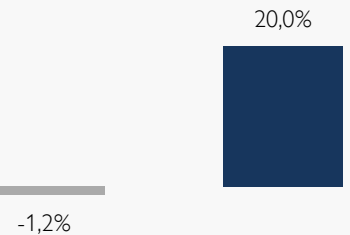
Efter ett par månaders rekyll på Stockholmsbörsen går vi nu in i avslutningen av börsåret 2024, rent statistiskt utgör december en av årets allra bästa börs månader under ett kalenderår. Höjer vi blicken lite mer än så kan vi också konstatera att värderingen av svenska aktier ligger kvar omkring den historiska genomsnittsnivån, medan värderingsmultiplar globalt fortsatt att stiga den senaste tiden.



Förvaltare, Thomas Brodin

### Fondens utveckling

■ 1 månad  
■ 1 år



Utveckling i %	Fond	Index <sup>1</sup>
1 månad	-1,2	-0,7
År 2024	9,9	9,8
1 år	20,0	18,8
3 år	-4,0	6,4
5 år	42,6	67,4
Sedan start*	305,6	315,1
Genomsnittlig årsavk.	10,8	11,0

\*Fonden startades 2011-03-31

<sup>1</sup>Fondens index är SIX Return Index. Fondens avkastning redovisas efter samtliga avgifter. Avkastning är beräknad på slutkurser.

### Placeringsinriktning

Fonden är en aktivt förvaltd fond med huvudsaklig inriktning på den svenska aktiemarknaden. Målsättningen är att ge en god värdetillväxt genom aktivt urval av enskilda värdepapper. Fonden är en specialfond, vilket bland annat betyder att den får ha ett mer koncentrerat innehav än en traditionell värdepappersfond. Normalt äger fonden mellan 20–30 innehav, detta för att skapa möjlighet till högre avkastning.

## Marginella förändringar i innehaven under månaden

Cliaus Sverige Fokus A avkastade -1,2 procent i november, vilket var 0,5 procentenheter mindre än jämförelseindex. Fonden har genererat en positiv avkastning om 9,9 procent i år och ligger före sitt jämförelseindex. Från start 31 mars 2011 har fonden avkastat 305,6 procent med en genomsnittlig årsavkastning uppgående till 10,8 procent.

November var en månad med få kvartalsrapporter och aktiemarknaden präglades i stället till stor del av valutgången i USA och av utspel därefter från Trump. Fonden gick bra i början av månaden med en svacka i mitten och avslutade månaden med positiv relativavkastning. Innehav i stora bolag utvecklades generellt sett bättre än de mindre bolagen.

De största positiva bidragen till avkastningen kom från innehaven i ABB, EQT och Securitas. Vi hade möte med ABB:s nya VD Morten Wierod i Zürich under månaden. Han har tagit över efter succé-VD:n Björn Rosengren. Vi fick ett positivt intryck av Morten och om hur han tänker utveckla ABB framåt. Bolaget åtnjuter starka tillväxttrender i sin verksamhet. Därutöver finns ytterligare förbättringspotential vad gäller den redan fina lönsamheten. Bolaget är även redo att växa ytterligare genom selektiva förvärv.

De största negativa bidragen i fonden utgjordes av Hexagon, Sweco och NCAB. Aktiekursen i Hexagon sjönk efter att bolaget den 11:e november annonserade att de avsätter VD:n då bolaget bedöms behöva ett nytt ledarskap. Bolagets ordförande förklarade på ett konferenssamtal att förändringen inte har något med någon ny information som framkommit att göra. All information släpptes vid kvartalsrapporten ett par veckor tidigare. Däremot var det tydligt, tycker vi, att styrelsen vill se en starkare organisk tillväxt framöver än vad bolaget presterat de senaste två åren. En VD-avsättning skapar alltid oro för marknaden på kort sikt.

Fonden gjorde endast mindre innehavsförändringar under månaden. Vi anser att fondens 30 aktieinnehav ger en bra sammansättning av kvalitetsbolag som har förutsättningar att visa högre vinsttillväxt än snittet på Stockholmsbörsen de kommande åren. Vidare bedöms fondens hållbarhetsprofil som fortsatt stark och andelen hållbara investeringar ligger väl över fondens uppsatta mål.

Läs mer om fonden

Köp fonden

## Största innehav

Innehav	Andel av fond (%)
VOLVO B	9,0
INVESTOR B	8,3
SEB A	7,2
ATLAS COPCO B	6,8
ABB LTD	5,6
HEXAGON B	4,7
ESSITY B	4,7
VIMIAN GROUP	4,2
SANDVIK	3,9
ELECTROLUX PROF B	3,7

## Bästa/sämsta bidragsgivare – Senaste mån

Bästa bidragsgivare	Sämsta bidragsgivare
ABB LTD	HEXAGON B
SECURITAS B	SWECO B
EQT	NCAB
BEIJER REF B	SANDVIK
SKANSKA B	VITROLIFE

## Större förändringar

Köp	Sälj
ATLAS COPCO B	ESSITY B
HEXAGON B	CATENA
SEB A	SECURITAS B

## Branschfördelning

Bransch	Andel av fond (%)
Industrivaror	41,8
Finans	18,6
Informationsteknologi	11,0
Hälsovård	10,0
Konsumentvaror	6,0
Fastigheter	4,7
Sällanköpsvaror	3,7
Material	2,7

Som aktiv förvaltare genomför vi på Cliens en självständig analys av investeringsmöjligheter och hållbarhetsrelaterade risker. Genom ett aktiv ägararbete skapar vi ett långsiktigt hållbart värde för andelsägarna med målbilden att skapa mer hållbarhet per investerad krona än index.

## Exkluderingar

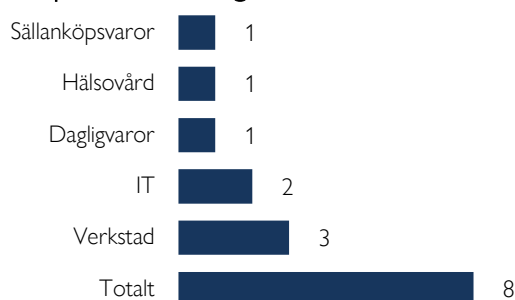
Alkohol	5%
Vapen	5%
Spel (gambling)	5%
Pornografi	5%
Tobak	5%
Fossila bränslen	1%
Kontroversiella vapen	0%

Vi exkluderar bolag vars affärsmodeller har en negativ påverkan på FN:s globala hållbarhetsmål. Procentsatserna anger högsta gränsvärdet för ett bolags omsättning från respektive affärsaktivitet (inkluderar produktion och distribution) innan det exkluderas. För fullständig lista avseende exkluderingar besök [cliens.se/hallbarhet](https://cliens.se/hallbarhet)

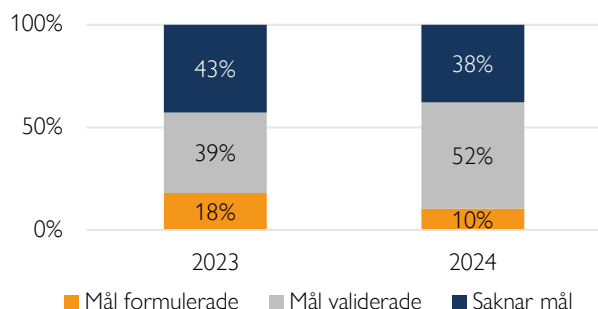
## Påverkansdialoger

Vi anser att klimatfrågan är den överlägset viktigaste frågan vi som investerare kan påverka genom våra investeringar. Genom våra påverkansdialoger försöker vi förmå och uppmuntra bolag till att definiera en plan för att minska sina utsläpp så att utsläppsminskningen är i linje med vad Parisavtalet dikterar för en begränsning av global uppvärmning till två grader. Således är våra påverkansdialoger starkt förankrade till bolag som i dagsläget saknar så kallade Science Based Targets.

## Antal aktiva påverkansdialoger

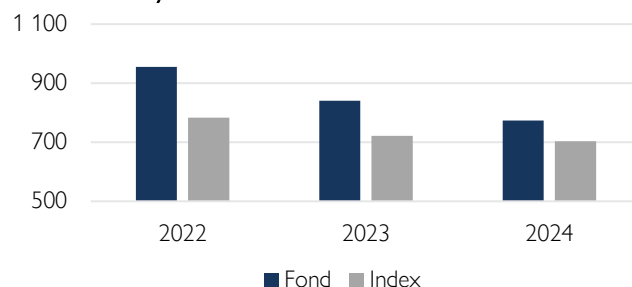


## Klimatmål



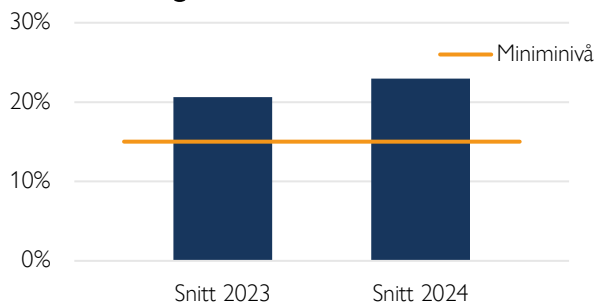
Science Based Targets Initiative (SBTi) är en organisation som sätter upp riktlinjer för bolag i olika sektorer avseende utsläppskurvor. Ett bolag som får sina utsläppsreduktionsmål validerade av SBTi har således planer för att reducera utsläppen i en takt som är förenlig med Parisavtalets uttalade mål om att begränsa global uppvärmning till under två grader år 2100 jämfört med förindustriell medeltemperatur.

## Koldioxidavtryck



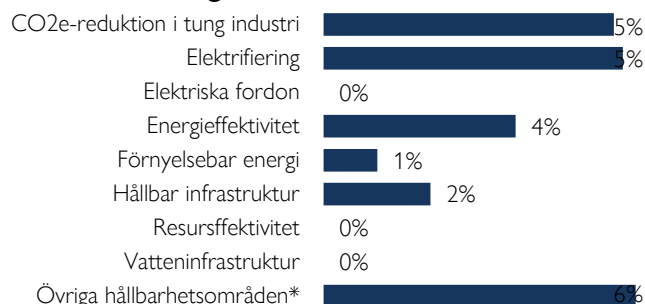
Koldioxidavtryck mäts som växthusgasintensiteten för en andelsägare som investerat en miljon euro i fonden. Y-axeln visar hur många ton denna genomsnittliga andelsägare indirekt äger. Högre intensitet är en indikation på högre klimatförändringsrelaterade risker. Cliens strävar efter att över tid minska fondens koldioxidavtryck.

## Hållbara investeringar



På Cliens Kapitalförvaltning har vi ett åtagande om att minst 15 % av kapitalet ska investeras i bolag vars affärsmodeller signifikant bidrar till de klimatrelaterade målen under ramverket FN:s globala hållbarhetsmål.

## Hållbara investeringar över teman



Vi klassificerar samtliga bolag i vårt investeringsuniversum vars affärsmodeller bidrar till något av FN:s klimatmål och tilldelar dessa ett huvudsakligt tema som respektive bolag bidrar med genom sina produkter/tjänster. Diagrammet anger hur stor andel av våra hållbara investeringar som är investerat i respektive tema.

## Nyckeltal

Alla nyckeltal beräknas enligt Fondbolagens Förenings riktlinjer.

	Fond	Index
Sharpekvot	0,54	0,70
Totalrisk	14,9%	13,3%
Tracking error	3,4%	
Active Share (%)	62	
Informationskvot	-0,29	
Omsättningshastighet (ggr)	0,22	

## Riskindikator

1	2	3	4	5	6	7	
Lägre risk					Högre risk		

## Fondfakta

Förvaltare	Thomas Brodin
Fondens startdatum	2011-03-31
Andelskurs	400,06 kr
Fondförmögenhet	1 723 mkr
Löpande kostnader*	1,58%
Prestationsbaserad avgift	10% på eventuell överavkastning
ISIN	SE0003910314
LEI-kod	6367006UBDX1P3HMT904
Öppen för handel	Dagligen
Minsta investeringsbelopp	5 000 kr
Avkastningströskel	SIX Return Index
Tillsynsmyndighet	Finansinspektionen

\* Löpande kostnader består av förvaltningsavgift och andra administrations- eller driftkostnader (en uppskattning baserad på faktiska kostnader under det senaste året) samt transaktionskostnader (en uppskattning av kostnader som uppstår när en fond köper och säljer värdepapper).

## Förklaringar

### Active share

Anger hur stor andel av fonden som avviker från sitt jämförelseindex.

### Informationskvot

Ett mått på riskjusterad avkastning. Den mäts som den aktiva avkastningen delat med portföljens aktiva risk.

### Jämförelseindex

Fondens jämförelseindex är SIX Return Index. Andelskursen för fonden sätts före den tidpunkt då kursen för index hämtas. Detta kan ibland medföra att en jämförelse mellan dem kan bli missvisande.

### Koldioxidavtryck

Anger hur mycket utsläpp en investerare äger i fonden vid en investering om 1 miljon EUR.

### SBT – Science Based Targets

Bolag med Science Based Targets har gjort åtaganden om att minska sina utsläpp i linje med sektorspecifika utsläppsbanor som är i linje med Parisavtalet.

### SDG – Sustainable Development Goals

Sustainable Development Goals (SDGs) är hållbarhetsrelaterade mål som antagits av över 190 nationer i FN och syftar till att förbättra förhållanden avseende miljömässiga, sociala och ekonomiska utmaningar globalt.

### Sharpekvot

Ett mått på fondens avkastning med hänsyn till fondens totalrisk. Beräknas som kvoten mellan fondens avkastning minus den riskfria räntan och fondens totala risk dvs standardavvikelsen.

### Totalrisk

Anges som standardavvikelsen för variationerna i fondens eller index totala avkastning.

### Tracking error

Visar hur mycket fondens avkastning svänger i värde i förhållande till sitt jämförelseindex. Beräknas som standardavvikelsen hos skillnaden mellan fondens och jämförelseindexets avkastning.

## CLIENS KAPITALFÖRVALTNING AB

Engelbrektsplan 2, 4 tr  
114 34 Stockholm

Växel: 08-506 503 90  
E-post: info@cliens.se