

TIDIGARE RESULTAT

Följande diagram visar fondens resultat som förlust eller vinst i procent per år för de senaste 10 åren.

Tidigare resultat utgör inte någon tillförlitlig indikation på framtida resultat. Marknaderna kan utvecklas helt annorlunda i framtiden. Tabellerna nedan kan hjälpa dig att bedöma hur fonden har förvaltats tidigare.

Resultatet visas efter avdrag för årliga avgifter.

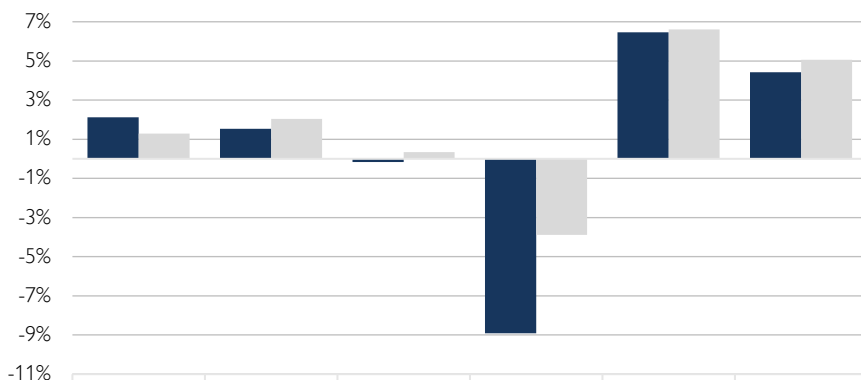
Observera att fondernas historiska avkastning inte är någon garanti för framtida avkastning.

CLIENS FÖRETAGSOBLIGATIONER A	2
CLIENS FÖRETAGSOBLIGATIONER B.....	2
CLIENS GLOBAL SMÅBOLAG A.....	3
CLIENS GLOBAL SMÅBOLAG B.....	3
CLIENS MICRO CAP A.....	4
CLIENS MICRO CAP B.....	4
CLIENS MIXFOND A.....	5
CLIENS MIXFOND B.....	5
CLIENS FRN FÖRETAGSOBLIGATIONER A.....	6
CLIENS SMALL & MICRO CAP A.....	7
CLIENS SMALL & MICRO CAP B.....	7
CLIENS SMÅBOLAG A.....	8
CLIENS SMÅBOLAG B.....	8
CLIENS SMÅBOLAG C.....	9
CLIENS SMÅBOLAG D.....	9
CLIENS SVERIGE A.....	10
CLIENS SVERIGE B.....	10
CLIENS SVERIGE C.....	11
CLIENS SVERIGE D.....	11
CLIENS SVERIGE FOKUS A.....	12
CLIENS SVERIGE FOKUS B.....	12

Observera att fondernas historiska avkastning inte är någon garanti för framtida avkastning. Dessa diagram visar fondens resultat som förlust eller vinst i procent för de senaste 10 åren.

Resultatet visas efter avdrag för årliga avgifter.

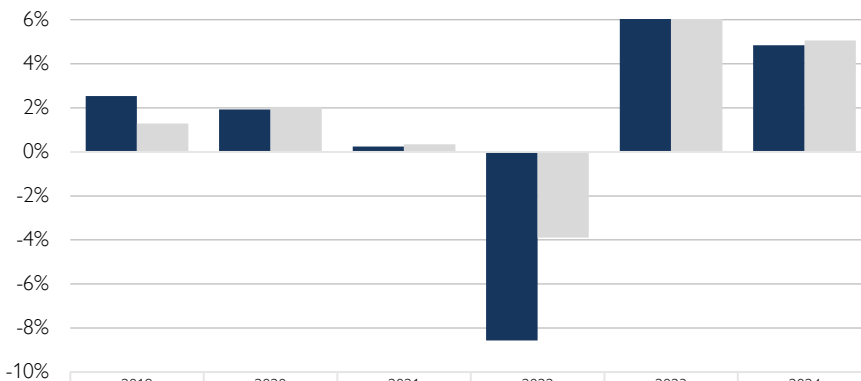
Cliens Företagsobligationer Andelsklass A



■ Cliens Företagsobligationer A
■ Index

■ Cliens Företagsobligationer A ■ Index

Cliens Företagsobligationer Andelsklass B



■ Cliens Företagsobligationer B
■ Index

■ Cliens Företagsobligationer B ■ Index

CLIENS FÖRETAGSOBLIGATIONER A ISIN: SE0010948422

Fonden startade 19 mars 2018. Fondens årliga avkastning är beräknad efter avdrag av förvaltningsavgifter och värdet är för samtliga år beräknat i svenska kronor med utdelningsbar inkomst återinvesterad.

Jämförelseindex för fonden är SIX Return Index. Fonden har inga krav att följa sitt jämförelseindex, vilket kan innebära betydande avvikelser från jämförelseindexet.

CLIENS FÖRETAGSOBLIGATIONER B ISIN: SE0010948406

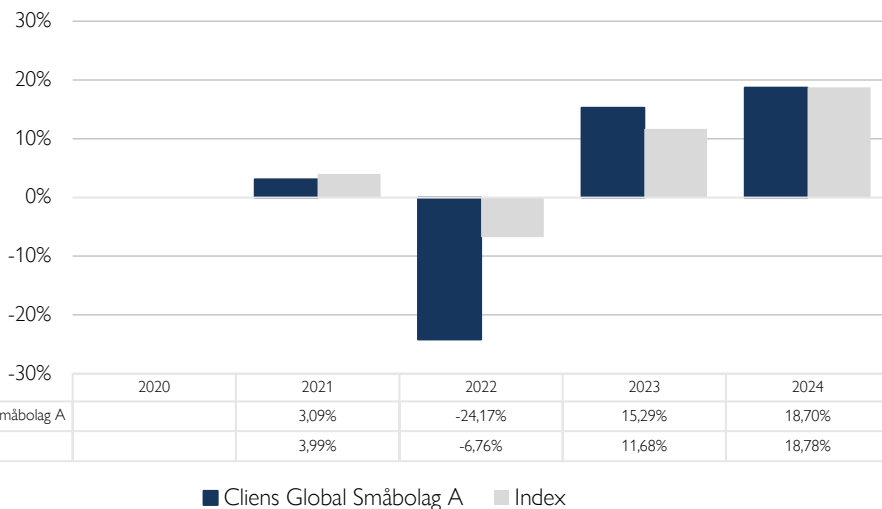
Fonden startade 19 mars 2018. Fondens årliga avkastning kommer att beräknad efter avdrag av förvaltningsavgifter och värdet är för samtliga år beräknat i svenska kronor med utdelningsbar inkomst återinvesterad.

Fonden har inga krav att följa sitt jämförelseindex, vilket kan innebära betydande avvikelser från jämförelseindexet.

Observera att fondernas historiska avkastning inte är någon garanti för framtida avkastning. Dessa diagram visar fondens resultat som förlust eller vinst i procent för de senaste 10 åren.

Resultatet visas efter avdrag för årliga avgifter.

Cliens Global Småbolag Andelsklass A



CLIENS GLOBAL SMÅBOLAG A

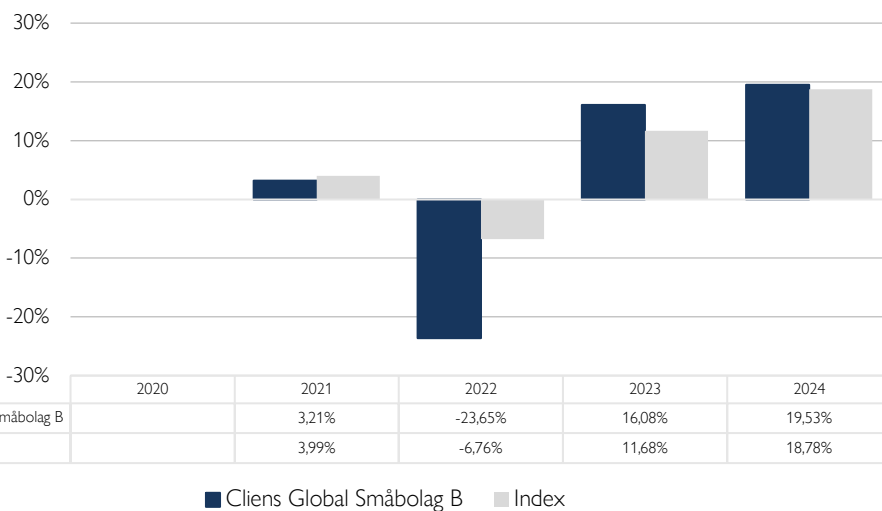
ISIN: SE0016830749

Fonden startade den 29 oktober 2021.

Fondens årliga avkastning är beräknad efter avdrag av förvaltningsavgifter och värdet är för samtliga år beräknat i svenska kronor med utdelningsbar inkomståterinvesterad.

Jämförelseindex för fonden är MSCI World Small Cap TR Net Index. Fonden har inga krav att följa sitt jämförelseindex, vilket kan innebära betydande avvikelser från jämförelseindexet.

Cliens Global Småbolag Andelsklass B



CLIENS GLOBAL SMÅBOLAG B

ISIN: SE0016830756

Fonden startade 29 oktober 2021. Fondens

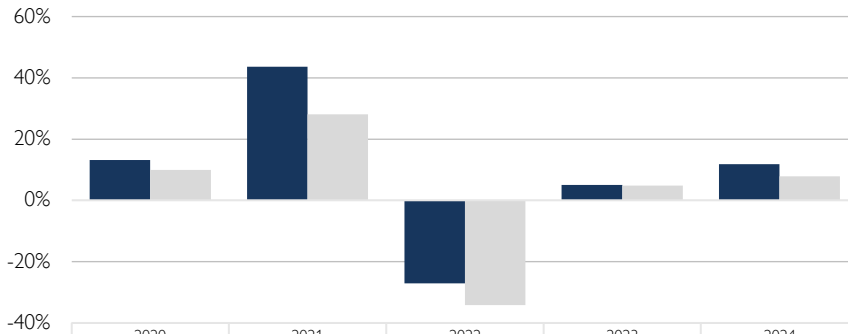
årliga avkastning är beräknad efter avdrag av förvaltningsavgifter och värdet är för samtliga år beräknat i svenska kronor med utdelningsbar inkomståterinvesterad.

Jämförelseindex för fonden är MSCI World Small Cap TR Net Index. Fonden har inga krav att följa sitt jämförelseindex, vilket kan innebära betydande avvikelser från jämförelseindexet.

Observera att fondernas historiska avkastning inte är någon garanti för framtida avkastning. Dessa diagram visar fondens resultat som förlust eller vinst i procent för de senaste 10 åren.

Resultatet visas efter avdrag för årliga avgifter.

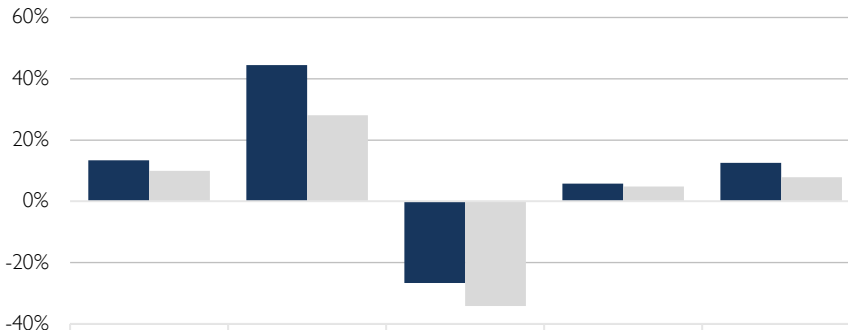
Cliens Micro Cap Andelsklass A



	2020	2021	2022	2023	2024
■ Cliens Micro Cap Andelsklass A	13,19%	43,66%	-27,14%	5,05%	11,87%
■ Index	9,92%	28,11%	-34,19%	4,83%	7,90%

■ Cliens Micro Cap Andelsklass A ■ Index

Cliens Micro Cap Andelsklass B



	2020	2021	2022	2023	2024
■ Cliens Micro Cap Andelsklass B	13,39%	44,51%	-26,70%	5,74%	12,50%
■ Index	9,92%	28,11%	-34,19%	4,83%	7,90%

■ Cliens Micro Cap Andelsklass B ■ Index

CLIENS MICRO CAP A

ISIN: SE0014829545

Fonden startade 30 september 2020. Fondens årliga avkastning är beräknad efter avdrag av förvaltningsavgifter och värdet är för samtliga år beräknat i svenska kronor med utdelningsbar inkomst återinvesterad.

Jämförelseindex för fonden är Carnegie Micro Cap Sweden Return Index. Fonden har inga krav att följa sitt jämförelseindex, vilket kan innebära betydande avvikelser från jämförelseindexet.

CLIENS MICRO CAP B

ISIN: SE0014829560

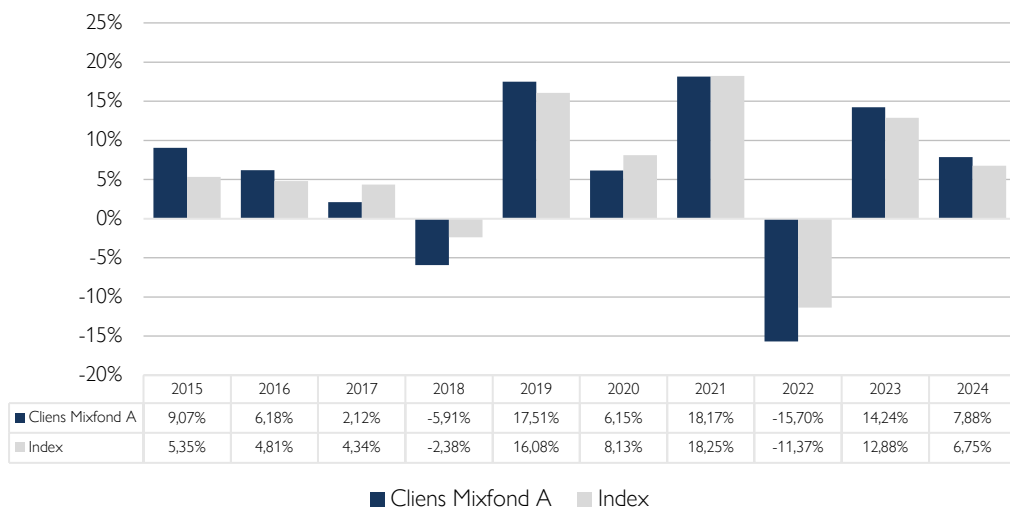
Fonden startade 30 september 2020. Fondens årliga avkastning är beräknad efter avdrag av förvaltningsavgifter och värdet är för samtliga år beräknat i svenska kronor med utdelningsbar inkomst återinvesterad.

Jämförelseindex för fonden är Carnegie Micro Cap Sweden Return Index. Fonden har inga krav att följa sitt jämförelseindex, vilket kan innebära betydande avvikelser från jämförelseindexet.

Observera att fondernas historiska avkastning inte är någon garanti för framtida avkastning. Dessa diagram visar fondens resultat som förlust eller vinst i procent för de senaste 10 åren.

Resultatet visas efter avdrag för årliga avgifter.

Cliens Mixfond Andelsklass A



CLIENS MIXFOND A

ISIN: SE0001338815

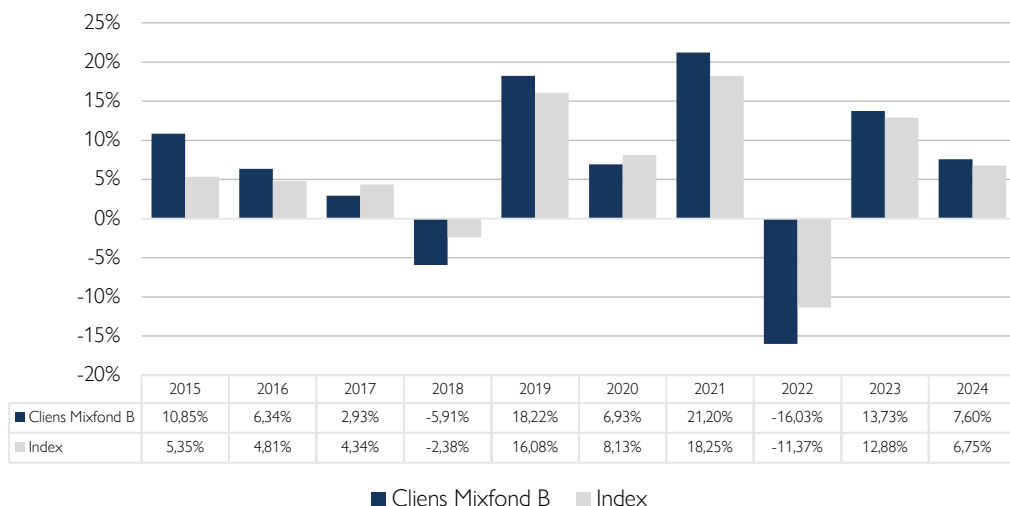
Fonden startade 31 december 2004. Fondens årliga avkastning är beräknad efter avdrag av förvaltningsavgifter och värdet är för samtliga år beräknat i svenska kronor och med utdelningsbar inkomst återinvesterad.

Jämförelseindex för fonden är 50% SIX Return Index, 50% Solactive SEK IG Credit Index.

Innan 1 januari 2023 var fondens jämförelseindex Jämförelseindex för fonden är 50% SIX Return Index, 50% OMRX Treasury Bill Index.

Fonden har inga krav att följa sitt jämförelseindex, vilket kan innebära betydande avvikelser från jämförelseindexet.

Cliens Mixfond Andelsklass B



CLIENS MIXFOND B

ISIN: SE0004841070

Fonden startade 31 december 2004 och andelsklass B infördes i Fonden 1 oktober 2012. Andelsklass B innefattade en ny avgiftsstruktur i förhållande till vad som tidigare gällde för Fonden. Avkastning i tabellen visar Fondens resultat innan den nya andelsklassen infördes samt fondens utveckling därefter. Fondens årliga avkastning är beräknad efter avdrag av förvaltningsavgifter och värdet är för samtliga år beräknat i svenska kronor och med utdelningsbar inkomst återinvesterad.

Jämförelseindex för fonden är 50% SIX Return Index, 50% Solactive SEK IG Credit Index.

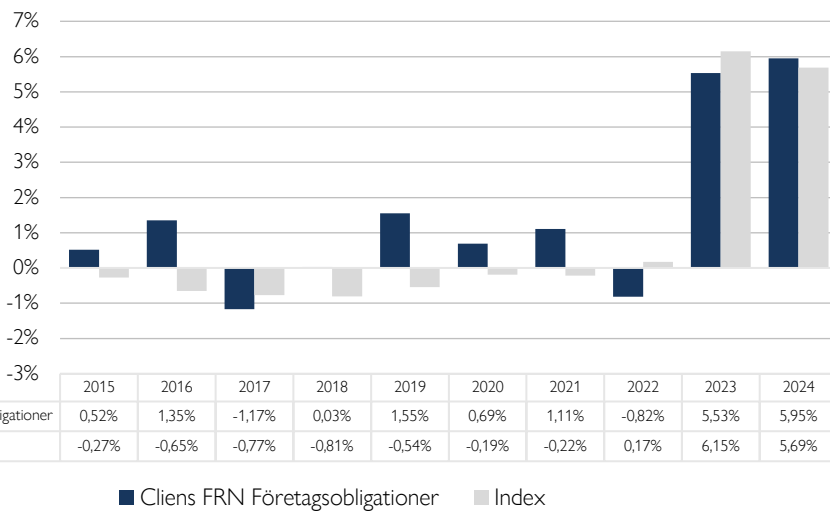
Innan 1 januari 2023 var fondens jämförelseindex Jämförelseindex för fonden är 50% SIX Return Index, 50% OMRX Treasury Bill Index.

Fonden har inga krav att följa sitt jämförelseindex, vilket kan innebära betydande avvikelser från jämförelseindexet.

Observera att fondernas historiska avkastning inte är någon garanti för framtida avkastning. Dessa diagram visar fondens resultat som förlust eller vinst i procent för de senaste 10 åren.

Resultatet visas efter avdrag för årliga avgifter.

Cliens FRN Företagsobligationer



CLIENS FRN FÖRETAGSOBLIGATIONER A

ISIN: SE0003910298

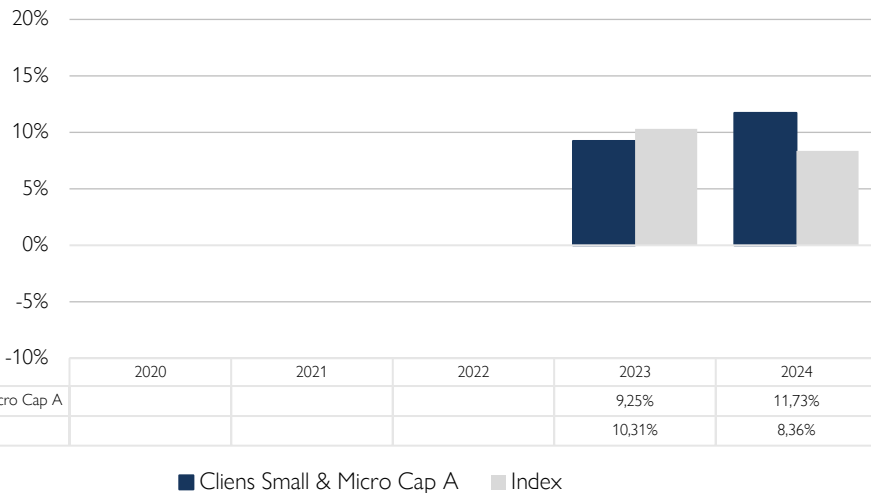
Fonden startade 31 mars 2011. Fondens årliga avkastning är beräknad efter avdrag av förvaltningsavgifter och värdet är för samtliga år beräknat i svenska kronor med utdelningsbar inkomst återinvesterad.

Jämförelseindex för fonden är Solactive SEK IG FRN Corporate Index. Innan 1 januari 2023 var fondens jämförelseindex OMRX Treasury Bill Index. Fonden har inga krav att följa sitt jämförelseindex, vilket kan innebära betydande avvikelser från jämförelseindexet.

Observera att fondernas historiska avkastning inte är någon garanti för framtida avkastning. Dessa diagram visar fondens resultat som förlust eller vinst i procent för de senaste 10 åren.

Resultatet visas efter avdrag för årliga avgifter.

Clies Small & Micro Cap Andelsklass A



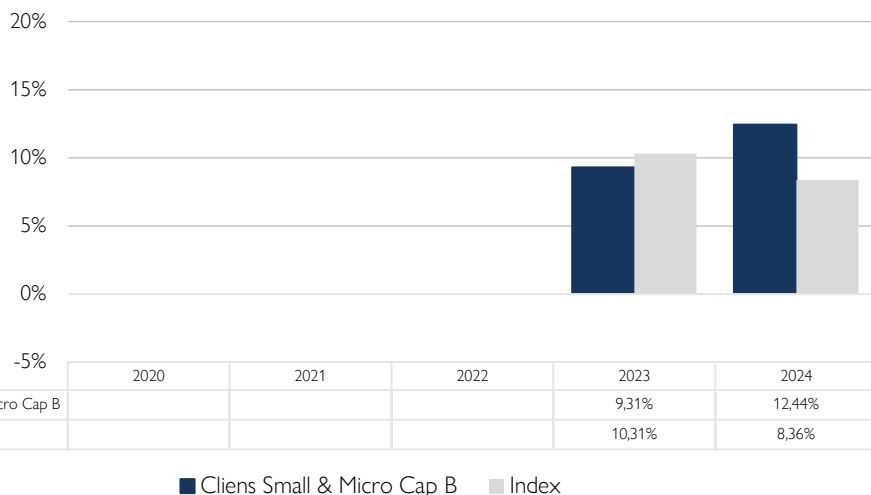
CLIENS SMALL & MICRO CAP A

ISIN: SE0020996635

Fonden startade 30 november 2023. Fondens årliga avkastning är beräknad efter avdrag av förvaltningsavgifter och värdet är för samtliga år beräknat i svenska kronor med utdelningsbar inkomståterinvesterad.

Jämförelseindex för fonden är 50% Carnegie Small Cap Return Index, 50% Carnegie Micro Cap Sweden Return Index. Fonden har inga krav att följa sitt jämförelseindex, vilket kan innebära betydande avvikelser från jämförelseindexet.

Clies Small & Micro Cap Andelsklass B



CLIENS SMALL & MICRO CAP B

ISIN: SE0020996643

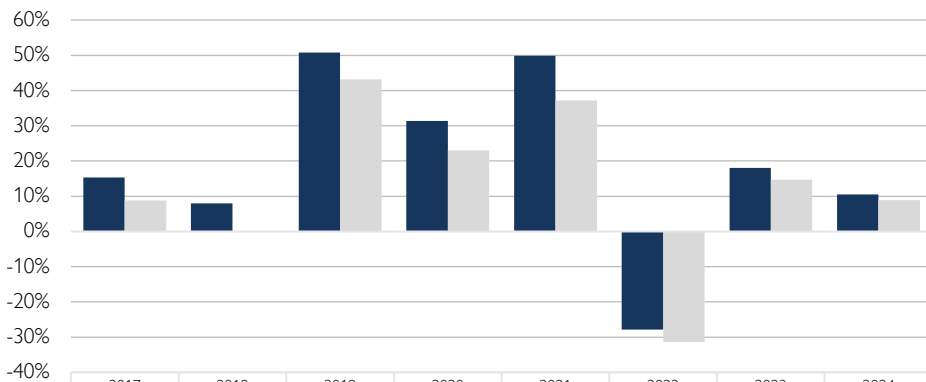
Fonden startade 30 november 2023. Fondens årliga avkastning är beräknad efter avdrag av förvaltningsavgifter och värdet är för samtliga år beräknat i svenska kronor med utdelningsbar inkomståterinvesterad.

Jämförelseindex för fonden är 50% Carnegie Small Cap Return Index, 50% Carnegie Micro Cap Sweden Return Index. Fonden har inga krav att följa sitt jämförelseindex, vilket kan innebära betydande avvikelser från jämförelseindexet.

Observera att fondernas historiska avkastning inte är någon garanti för framtida avkastning. Dessa diagram visar fondens resultat som förlust eller vinst i procent för de senaste 10 åren.

Resultatet visas efter avdrag för årliga avgifter.

Cliens Småbolag Andelsklass A



	2017	2018	2019	2020	2021	2022	2023	2024
■ Cliens Småbolag A	15,34%	7,92%	50,76%	31,33%	49,88%	-27,90%	18,05%	10,46%
■ Index	8,82%	-0,17%	43,16%	23,00%	37,15%	-31,44%	14,69%	8,83%

■ Cliens Småbolag A ■ Index

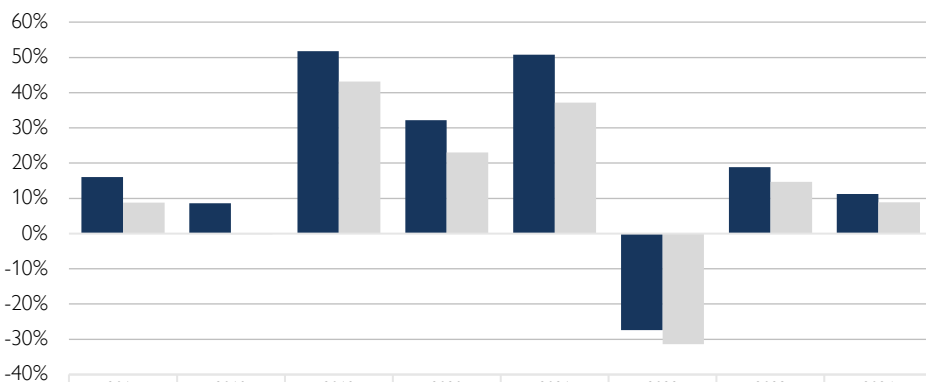
CLIENS SMÅBOLAG A

ISIN: SE0008992069

Fonden startade 30 september 2016. Fondens årliga avkastning är beräknad efter avdrag av förvaltningsavgifter och värdet är för samtliga år beräknat i svenska kronor med utdelningsbar inkomststaterinvesterad.

Jämförelseindex för fonden är Carnegie Small Cap Return Index. Fonden har inga krav att följa sitt jämförelseindex, vilket kan innebära betydande avvikelser från jämförelseindexet.

Cliens Småbolag Andelsklass B



	2017	2018	2019	2020	2021	2022	2023	2024
■ Cliens Småbolag B	16,06%	8,60%	51,76%	32,15%	50,80%	-27,44%	18,82%	11,24%
■ Index	8,82%	-0,17%	43,16%	23,00%	37,15%	-31,44%	14,69%	8,83%

■ Cliens Småbolag B ■ Index

CLIENS SMÅBOLAG B

ISIN: SE0008992242

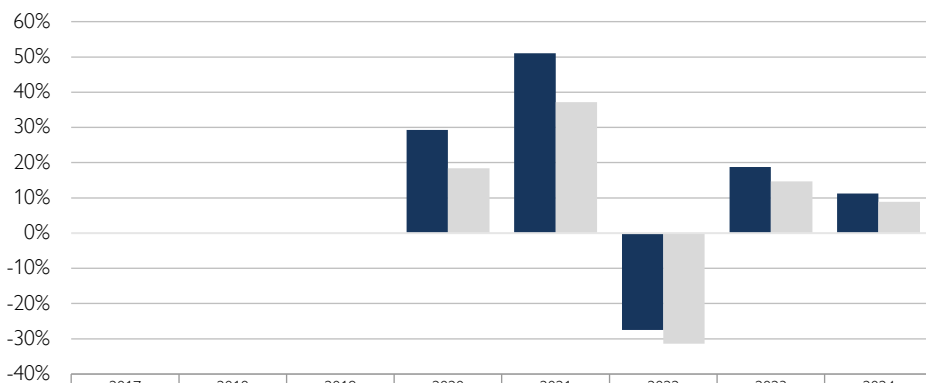
Fonden startade 30 september 2016. Fondens årliga avkastning är beräknad efter avdrag av förvaltningsavgifter och värdet är för samtliga år beräknat i svenska kronor med utdelningsbar inkomststaterinvesterad.

Jämförelseindex för fonden är Carnegie Small Cap Return Index. Fonden har inga krav att följa sitt jämförelseindex, vilket kan innebära betydande avvikelser från jämförelseindexet.

Observera att fondernas historiska avkastning inte är någon garanti för framtida avkastning. Dessa diagram visar fondens resultat som förlust eller vinst i procent för de senaste 10 åren.

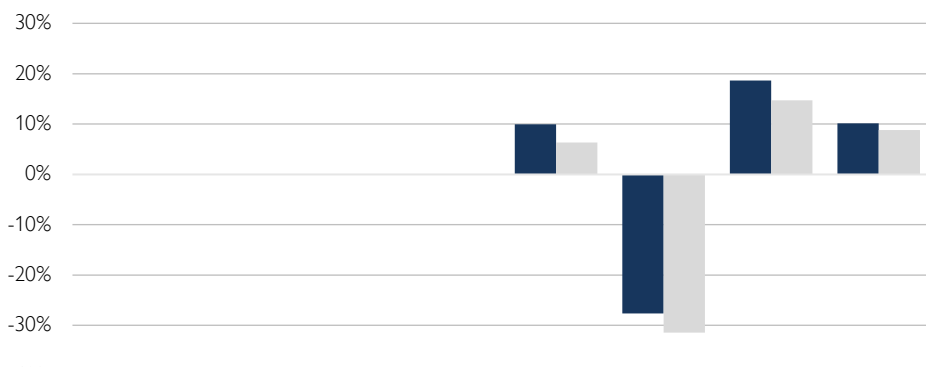
Resultatet visas efter avdrag för årliga avgifter.

Cliens Småbolag Andelsklass C



■ Cliens Småbolag C ■ Index

Cliens Småbolag Andelsklass D



■ Cliens Småbolag D ■ Index

CLIENS SMÅBOLAG C

ISIN: SE0010765891

Fonden startade 30 september 2016 och andelsklass C infördes i fonden 5 februari 2020. Andelsklass C innebär en ny avgiftsstruktur i förhållande till övriga andelsklasser. Avkastningen i tabellen visar andelsklass B resultat innan den nya andelsklassen infördes samt andelsklass C utveckling därefter. Fondens årliga avkastning är beräknad efter avdrag av förvaltningsavgifter och värdet är för samtliga år beräknat i svenska kronor med utdelningsbar inkomståterinvesterad.

Jämförelseindex för fonden är Carnegie Small Cap Return Index. Fonden har inga krav att följa sitt jämförelseindex, vilket kan innebära betydande avvikelser från jämförelseindexet.

CLIENS SMÅBOLAG D

ISIN: SE0016288633

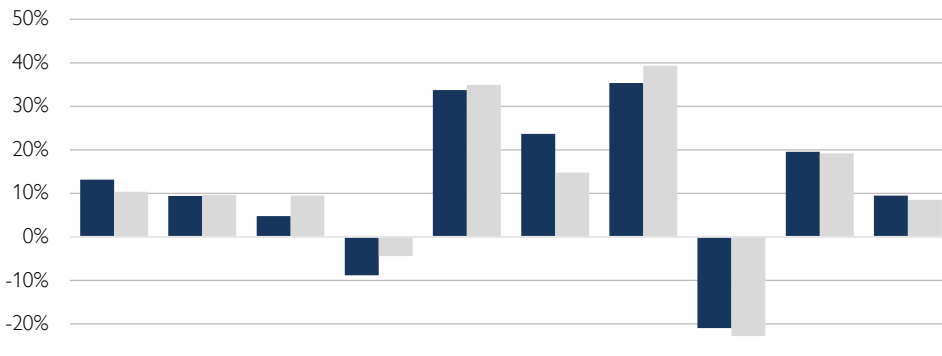
Fonden startade 30 september 2016 och andelsklass D infördes i fonden 17 september 2021. Andelsklass D innebär en ny avgiftsstruktur i förhållande till övriga andelsklasser. Avkastningen i tabellen visar andelsklass B resultat innan den nya andelsklassen infördes samt andelsklass D utveckling därefter. Fondens årliga avkastning är beräknad efter avdrag av förvaltningsavgifter och värdet är för samtliga år beräknat i svenska kronor med utdelningsbar inkomståterinvesterad.

Jämförelseindex för fonden är Carnegie Small Cap Return Index. Fonden har inga krav att följa sitt jämförelseindex, vilket kan innebära betydande avvikelser från jämförelseindexet.

Observera att fondernas historiska avkastning inte är någon garanti för framtida avkastning. Dessa diagram visar fondens resultat som förlust eller vinst i procent för de senaste 10 åren.

Resultatet visas efter avdrag för årliga avgifter.

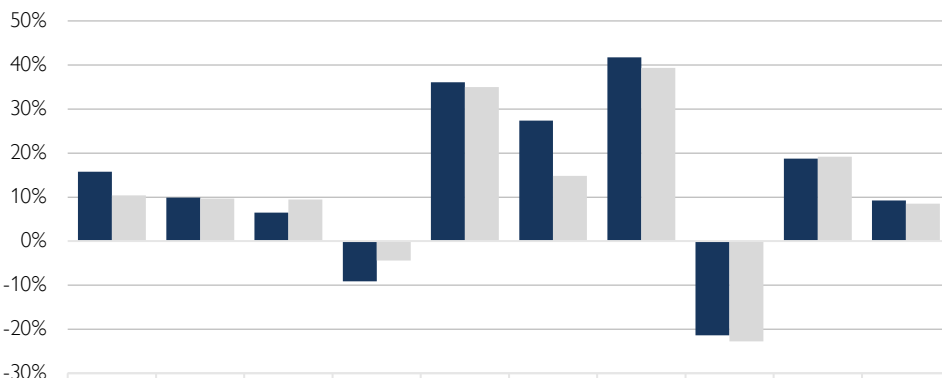
Cliens Sverige Andelsklass A



	2015	2016	2017	2018	2019	2020	2021	2022	2023	2024
■ Cliens Sverige A	13,15%	9,42%	4,77%	-8,82%	33,80%	23,66%	35,38%	-20,93%	19,56%	9,47%
■ Index	10,40%	9,65%	9,47%	-4,41%	34,97%	14,83%	39,34%	-22,77%	19,19%	8,55%

■ Cliens Sverige A ■ Index

Cliens Sverige Andelsklass B



	2015	2016	2017	2018	2019	2020	2021	2022	2023	2024
■ Cliens Sverige B	15,75%	9,90%	6,47%	-9,15%	36,12%	27,37%	41,79%	-21,39%	18,73%	9,27%
■ Index	10,40%	9,65%	9,47%	-4,41%	34,97%	14,83%	39,34%	-22,77%	19,19%	8,55%

■ Cliens Sverige B ■ Index

CLIENS SVERIGE A

ISIN: SE0001338799

Fonden startade 31 december 2014. Fondens årliga avkastning är beräknad efter avdrag av förvaltningsavgifter och värdet är för samtliga år beräknat i svenska kronor och med utdelningsbar inkomst återinvesterad.

Jämförelseindex för Fonden är SIX Return Index. Fonden har inga krav att följa sitt jämförelseindex, vilket kan innebära betydande avvikelser från jämförelseindexet.

CLIENS SVERIGE B

ISIN: SE0004869626

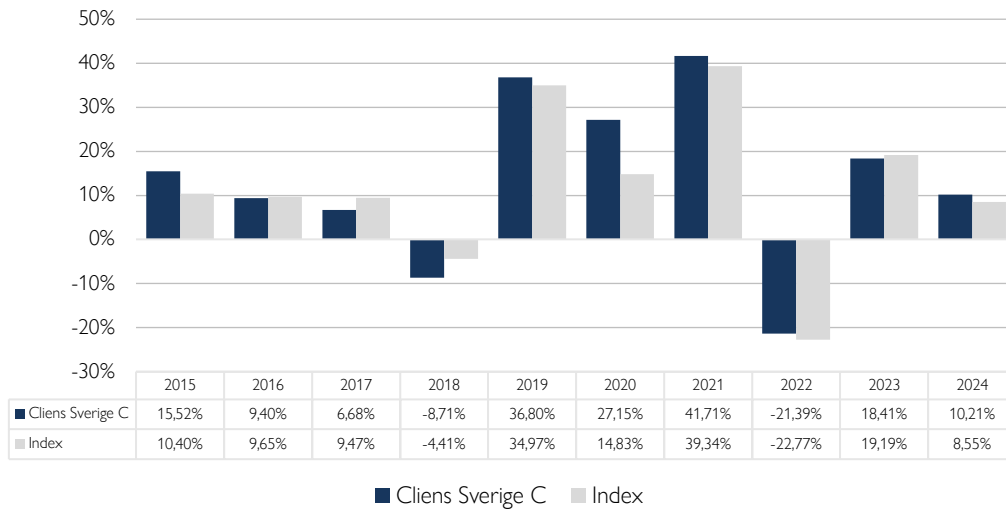
Fonden startade 31 december 2004 och Andelsklass B infördes i Fonden 15 oktober 2012. Andelsklass B innefattade en ny avgiftsstruktur i förhållande till vad som tidigare gällde för Fonden. Avkastning i tabellen visar Fondens resultat innan den nya andelsklassen infördes samt fondens utveckling därefter. Fondens årliga avkastning är beräknad efter avdrag av förvaltningsavgifter och värdet är för samtliga år beräknat i svenska kronor och med utdelningsbar inkomst återinvesterad.

Jämförelseindex för Fonden är SIX Return Index. Fonden har inga krav att följa sitt jämförelseindex, vilket kan innebära betydande avvikelser från jämförelseindexet.

Observera att fondernas historiska avkastning inte är någon garanti för framtida avkastning. Dessa diagram visar fondens resultat som förlust eller vinst i procent för de senaste 10 åren.

Resultatet visas efter avdrag för årliga avgifter.

Cliens Sverige Andelsklass C



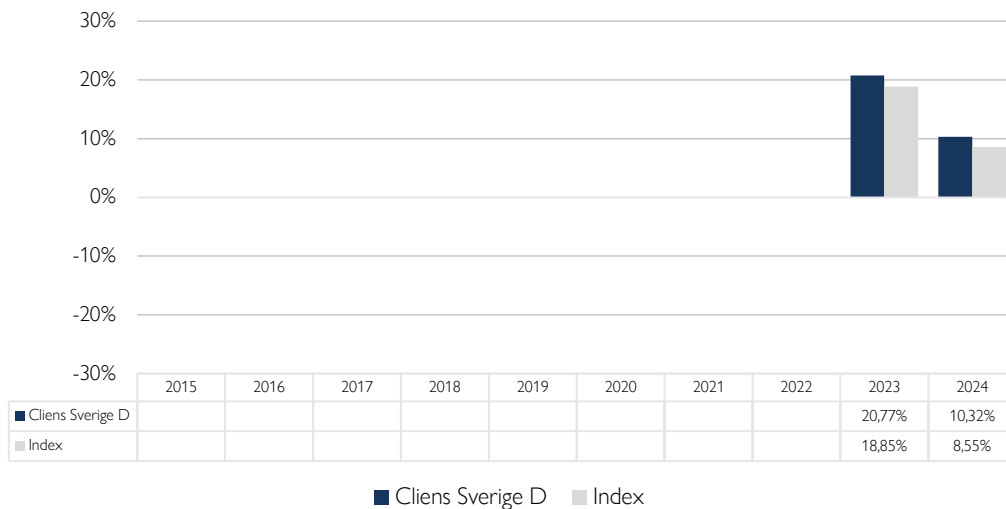
CLIENS SVERIGE C

ISIN: SE0004869634

Fonden startade 31 december 2004 och Andelsklass C infördes i Fonden 15 oktober 2012. Andelsklass C innefattade en ny avgiftsstruktur i förhållande till vad som tidigare gällde för Fonden. Avkastning i tabellen visar Fondens resultat innan den nya andelsklassen infördes samt fondens utveckling därefter. Fondens årliga avkastning är beräknad efter avdrag av förvaltningsavgifter och värdet är för samtliga år beräknat i svenska kronor och med utdelningsbar inkomst återinvesterad.

Fonden har inga krav att följa sitt jämförelseindex, vilket kan innebära betydande avvikelser från jämförelseindexet.

Cliens Sverige Andelsklass D



CLIENS SVERIGE D

ISIN: SE0010765883

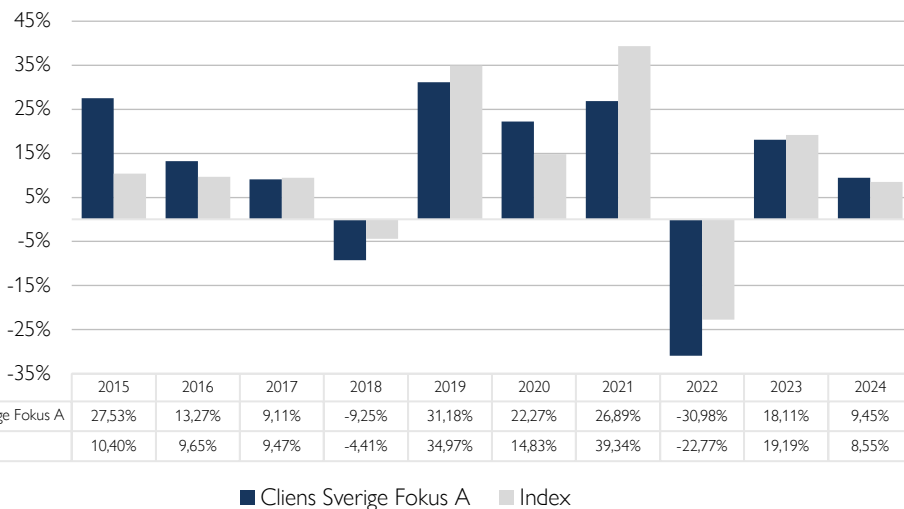
Fonden startade 31 december 2004 och Andelsklass D infördes i Fonden 24 oktober 2023. Andelsklass D innefattade en ny avgiftsstruktur i förhållande till vad som tidigare gällde för Fonden. Avkastning i tabellen visar Fondens resultat innan den nya andelsklassen infördes samt fondens utveckling därefter. Fondens årliga avkastning är beräknad efter avdrag av förvaltningsavgifter och värdet är för samtliga år beräknat i svenska kronor och med utdelningsbar inkomst återinvesterad.

Fonden har inga krav att följa sitt jämförelseindex, vilket kan innebära betydande avvikelser från jämförelseindexet.

Observera att fondernas historiska avkastning inte är någon garanti för framtida avkastning. Dessa diagram visar fondens resultat som förlust eller vinst i procent för de senaste 10 åren.

Resultatet visas efter avdrag för årliga avgifter.

Cliens Sverige Fokus Andelsklass A



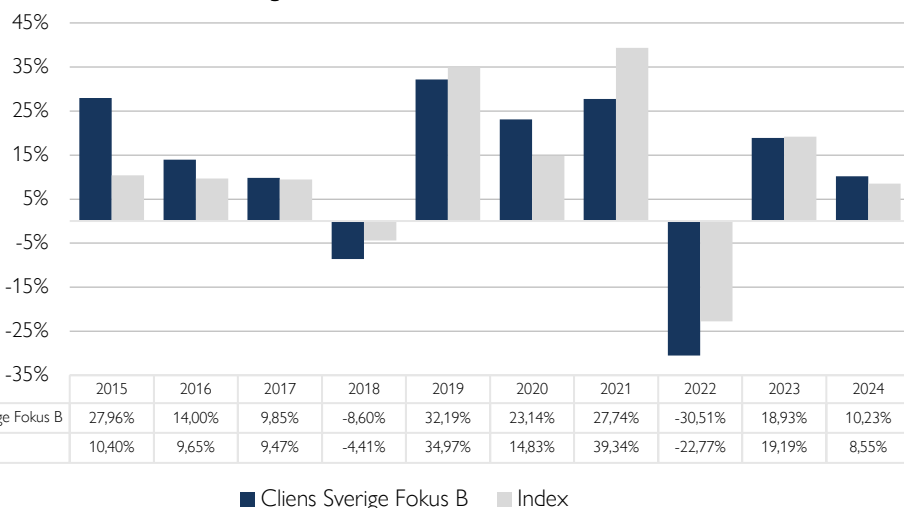
CLIENS SVERIGE FOKUS A

ISIN: SE0003910314

Fonden startade 31 mars 2011. Fondens årliga avkastning är beräknad efter avdrag av förvaltningsavgifter och värdet är för samtliga år beräknat i svenska kronor med utdelningsbar inkomst återinvesterad.

Jämförelseindex för fonden är SIX Return Index. Fonden har inga krav att följa sitt jämförelseindex, vilket kan innebära betydande avvikelser från jämförelseindexet.

Cliens Sverige Fokus Andelsklass B



CLIENS SVERIGE FOKUS B

ISIN: SE0006964763

Fonden startade 31 mars 2011 och Andelsklass B infördes i Fonden 25 mars 2015. Andelsklass B innefattar en ny avgiftsstruktur, högre minsta insättning samt utdelning. Avkastning i tabellen visar Fondens resultat innan den nya andelsklassen infördes samt fondens utveckling därefter. Fondens årliga avkastning är beräknad efter avdrag av förvaltningsavgifter och värdet är för samtliga år beräknat i svenska kronor med utdelningsbar inkomst återinvesterad.

Jämförelseindex för fonden är SIX Return Index. Fonden har inga krav att följa sitt jämförelseindex, vilket kan innebära betydande avvikelser från jämförelseindexet.